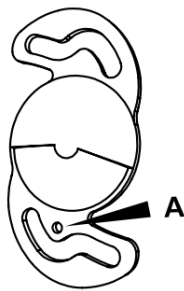
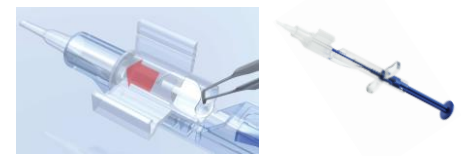
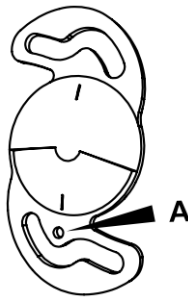


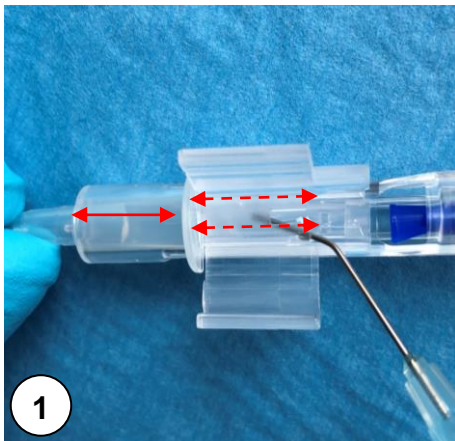
Einlegehinweise - Accuject Back-loaded Multifokale VISIOTIS® Progress



PCM81 NY



PCM81 NYT0-T3



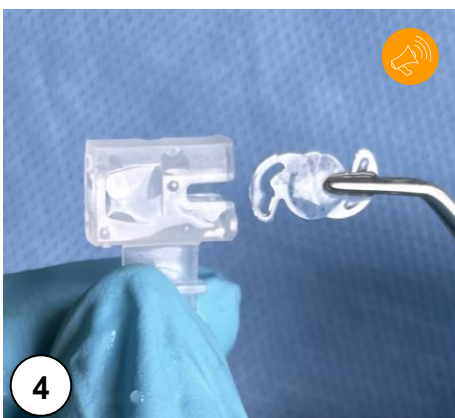
1
Kartuschenspitze und Ladekammer **unterhalb** der Abdeckung mit Viskoelastikum befüllen.



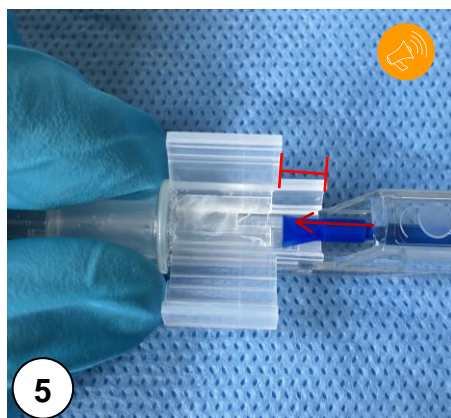
2
IOL-Blister **vom Körper weg** öffnen.



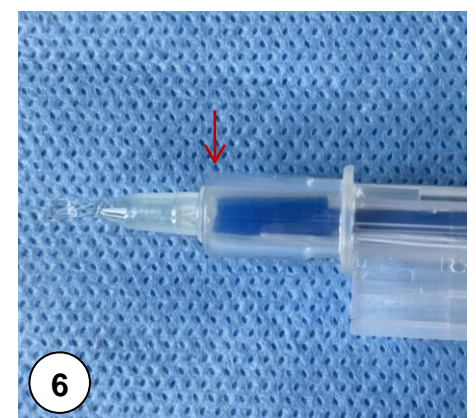
3
IOL-Halterung entnehmen und Haltegriff zum Körper ausrichten. **Jederzeit waagrecht halten!**



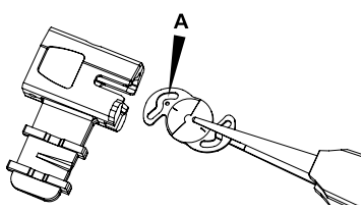
4
Einkerbung muss rechts sein!
IOL behutsam mit Pinzette aus der IOL-Halterung entnehmen
Keine verzahnte Pinzette benutzen!



5
IOL unter der Abdeckung platzieren. **Blauen Stempel in den rot markierten Bereich vorschieben, dann Kartusche schließen!**



6
Blauen Silikonstempel bis zum Anfang des Tips vorschieben, Kolben kurz entlasten und IOL implantieren.



Bitte diese Schritte besonders beachten!