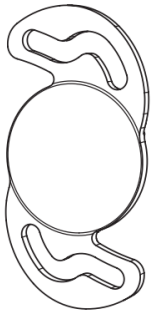



# Einlegehinweise – Viscoject Bio

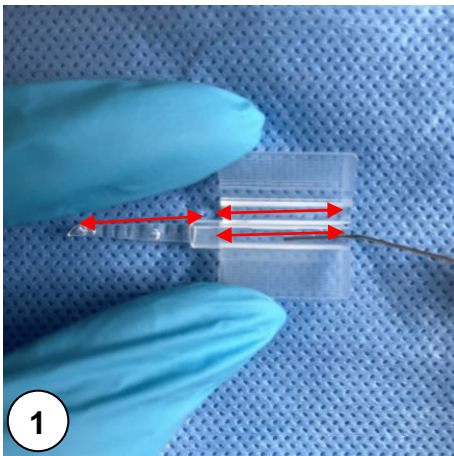
## Monofokale VISIOTIS®



PCA81  
PCX81  
PCX81 NY



PCX81 NYT0-T6



1

Kartuschenspitze und Ladekammer mit Viskoelastikum befüllen.



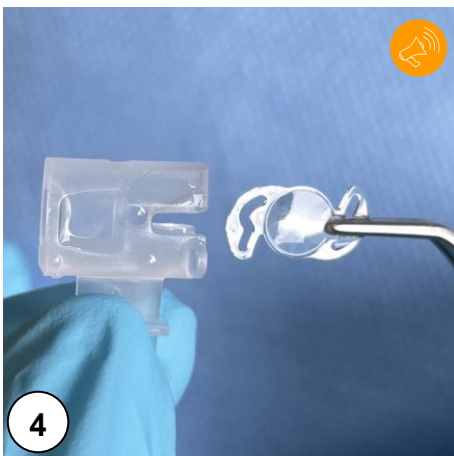
2

IOL-Blister vom Körper weg öffnen.



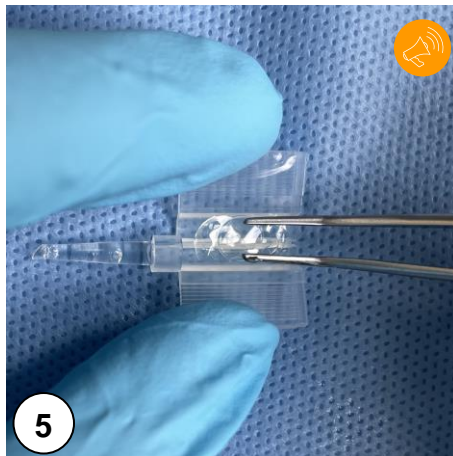
3

IOL-Halterung entnehmen und Haltegriff zum Körper ausrichten. **Jederzeit waagrecht halten!**



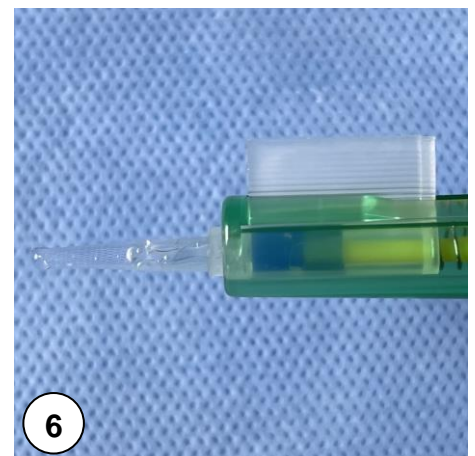
4

**Einkerbung muss rechts sein!**  
IOL behutsam mit Pinzette aus der IOL-Halterung entnehmen  
**Keine verzahnte Pinzette benutzen!**



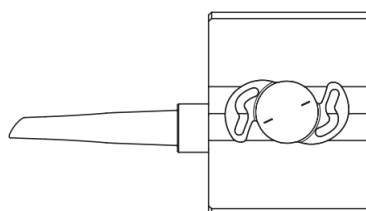
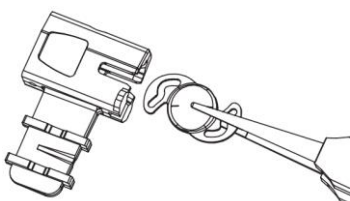
5

IOL in die Kartusche platzieren. Dabei auf die korrekte Lage der Haptiken achten. IOL mit Pinzette fixieren und Kartusche schließen bis ein **Klicken** zu hören ist



6

Kartusche in den Injektor einsetzen. Blauen Silikonstempel bis zum Anfang des Tips vorschieben, **Kolben kurz entlasten**. Die IOL ist für die Implantation vorbereitet.



Bitte diese Schritte besonders beachten!